

ATIVIDADES PEDAGÓGICAS NÃO PRESENCIAIS EDUCAÇÃO INFANTIL - 2021

GRUPO ETÁRIO: BEBÊS
TURMA: NÍVEL I

PERÍODO: 05/07 À 09/07

NOME: _____



TEMA INTEGRADOR: PATRIMÔNIO CULTURAL
SUBTEMA: "O ALIMENTO EM NOSSA CIDADE ATÍLIO VIVÁCQUA"



SECRETARIA MUNICIPAL DE EDUCAÇÃO
ATÍLIO VIVÁCQUA



05/07/2021

TURMA: NÍVEL I

TEMA INTEGRADOR: PATRIMÔNIO CULTURAL

SUBTEMA: “O ALIMENTO EM NOSSA CIDADE ATÍLIO VIVÁCQUA”

OLÁ FAMÍLIA!!

QUE TAL PREPARAR UM LANCHE PARA O SEU BEBÊ COM ALIMENTOS CONSUMIDOS EM NOSSA CIDADE DE ATÍLIO VIVÁCQUA.

RECEITA: **MILHO COZIDO**

NESSE PRIMEIRO MOMENTO PREPARE- SE O AMBIENTE JUNTO COM SEU BEBÊ, SE POSSÍVEL, FORRE O CHÃO COM UMA TOALHA DE MESA E APRESENTE O MILHO EM ESPIGA.

FAÇA INDAGAÇÕES:

*VOCÊ CONHECE  MILHO?

*JÁ VIU UMA PLANTAÇÃO DE  MILHO?

*GOSTAM DE COMER DE QUE JEITO?

DIZ O NOME DO ALIMENTO BEM DEVAGAR PARA QUE SEU BEBÊ POSSA REPETIR. VAMOS LÁ: MI LHO. ESTIMULE ELE A TOCAR NO MILHO EM ESPIGA, SENTIR O CHEIRO E FAZER A CONTAGEM ORAL DE ATÉ 3 ESPIGAS DE MILHO.

AGORA DIZ PARA O SEU BEBÊ QUE PARA COMER PRECISA PASSAR POR UM PROCESSO DE COZIMENTO.

SEPARE UMA PANELA COM ÁGUA E PEDE PARA O BEBÊ COLOCAR O MILHO EM ESPIGAS DENTRO FAZENDO A CONTAGEM 1, 2, 3. UM ADULTO LEVARÁ AO FOGO POR ALGUNS MINUTOS E DEPOIS DE COZIDO SIRVA-SE PARA O SEU BEBÊ. NESSE MOMENTO DE DEGUSTAÇÃO PODERÁ QUESTIONAR SOBRE A TEMPERATURA QUE ENCONTRA-SE O MILHO COZIDO (QUENTE OU FRIO) O SABOR E O CHEIRO.

HUMM MUITO SABOROSO!

REGISTRE COM FOTOS ESSES MOMENTOS E TAMBÉM NOS ENVIE MENSAGEM CONTANDO COMO FOI.

OBSERVAÇÃO: PODE SER COM OUTRO ALIMENTO DE SUA PREFERÊNCIA E QUE TEM EM CASA.




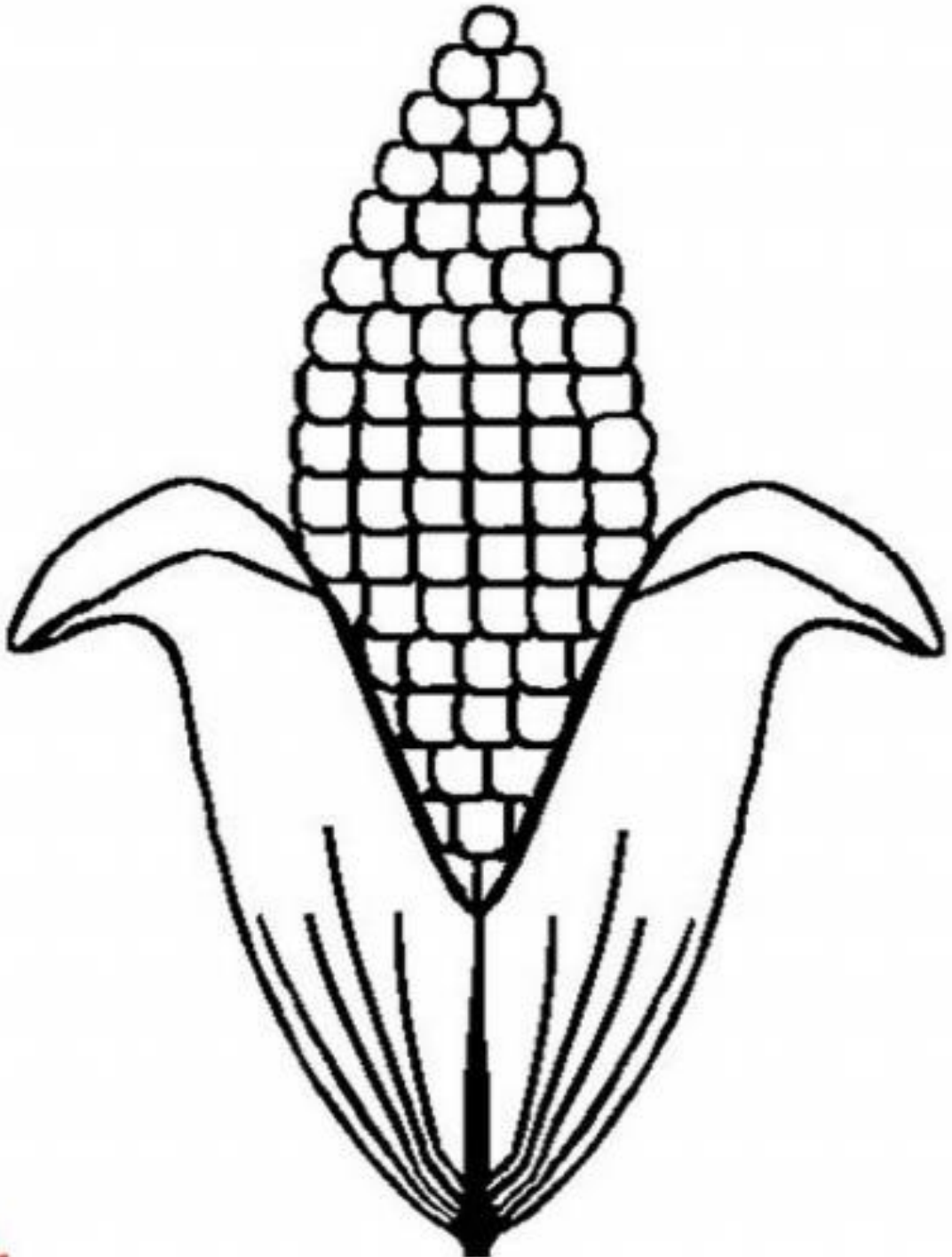
05/07/2021

TURMA: NÍVEL I

TEMA INTEGRADOR: PATRIMÔNIO CULTURAL

SUBTEMA: “O ALIMENTO EM NOSSA CIDADE ATÍLIO VIVÁCQUA”

AGORA MOLHE A SEU DEDINHO NA TINTA GUACHE AMARELA E PINTE O  MILHO EM ESPIGA. SE PREFERIR PINTE COM LÁPIS DE COR OU GIZ DE CERA AMARELO.





06/07/2021

TURMA: NÍVEL I

TEMA INTEGRADOR:

SUBTEMA: “O ALIMENTO EM NOSSA CIDADE ATÍLIO VIVÁCQUA”

OLÁ FAMÍLIA AMADA!

DANDO CONTINUIDADE A ATIVIDADE DO DIA ANTERIOR, QUE TAL FAZER UM PASSEIO COM SEU BEBÊ NO SUPERMERCADO, É CLARO QUE DEVEM SEGUIR OS PROTOCOLOS, DE PREFERÊNCIA IR EM UM DIA POUCO MOVIMENTADO E DE MÁSCARA PARA MOSTRAR AO SEU BEBÊ OS PRODUTOS NAS PRATELEIRAS DO SUPERMERCADO. OU COM OS PRODUTOS JÁ EM CASA APRESENTE OS TRÊS INGREDIENTES EM SUAS TRÊS FORMAS: O MILHO ENLATADO, O MILHO EM ESPIGA QUE SEU BEBÊ JÁ VIU NA ATIVIDADE DO DIA ANTERIOR E O MILHO PARA PIPOCA. DESSA FORMA, OS BEBÊS PODERÃO MANIPULÁ- LOS, COMPARÁ- LOS COMENTANDO SOBRE AS SEMELHANÇAS E DIFERENÇAS E QUAL SERÁ O PROCESSO PARA O MILHO EM ESPIGA (NATURAL) CHEGAR EM LATAS NAS PRATELEIRAS DOS SUPERMERCADOS.

CIRCULE O MILHO ENLATADO





07/07/2021

TURMA: NÍVEL I

TEMA INTEGRADOR: PATRIMÔNIO CULTURAL

SUBTEMA: “O ALIMENTO EM NOSSA CIDADE ATÍLIO VIVÁCQUA”

EDUCAÇÃO FÍSICA





NO MÊS DE JULHO EM NOSSA CIDADE SEMPRE TEM FESTA DE MONTÃO! PRA ESQUENTAR O FRIO DANÇAR É MUITO BOM!

A MÚSICA QUE ESTOU DISPONIBILIZANDO A LETRA O PAPAÍ E A MAMÃE DEVEM CONHECER, MAS SE QUISER ACESSE:

https://www.youtube.com/watch?v=UFqBCjcN5wA&ab_channel=FitDanceKids%26Teen

CONVIDE SUA FAMÍLIA PARA DANÇAR E PULAR COM VOCÊ!

MOVIMENTE O CORPO E INVENTEM UMA COREOGRAFIA BEM DIVERTIDA! FILME E ME ENVIE NO GRUPO, VOU AMAR VER VOCÊ!

PULA, PULA PIPOQUINHA
PULA, PULA SEM PARAR 
PULA, PULA PIPOQUINHA PRA
CRESCER E ESTOURAR
PULA, PULA... 
PIPOQUINHA... 
PULA, PULA... 
PRA CRESCER E ESTOURAR.

(Pototi Pototi)



08/07/2021

TURMA: NÍVEL I

TEMA INTEGRADOR: PATRIMÔNIO CULTURAL

SUBTEMA: “O ALIMENTO EM NOSSA CIDADE ATÍLIO VIVÁCQUA”

QUERIDA FAMÍLIA ♡

ASSISTA COM SEU BEBÊ O VÍDEO COM A MÚSICA INFANTIL " PÃO DE QUEIJO" <https://youtu.be/1BZ5s6BcvKg> E DIVIRTAM- SE DANÇANDO E FAZENDO GESTOS E MOVIMENTOS.

APÓS ASSISTIREM A MÚSICA FAZEM INDAGAÇÕES:

- QUAL ALIMENTO VOCÊ OUVIU NA LETRA DA MÚSICA?
- DIZ O NOME DO ALIMENTO EM VOZ ALTA PARA O SEU BEBÊ E PEDE PARA ELE REPETIR.
- AGORA RESPONDA, QUE ALIMENTO NÃO FALTA NA MESA DO ATILIENSE?
- AGORA VISUALIZE COM O SEU BEBÊ A IMAGEM DO ALIMENTO ABAIXO

REGISTRE ESSES MOMENTOS COM VÍDEOS, FOTOS E OU MENSAGEM ESCRITA CONTANDO COMO FOI.

AGORA VISUALIZE COM O SEU BEBÊ A IMAGEM DO ALIMENTO ABAIXO E PERGUNTE O QUE ELE ESTÁ VENDO E DEPOIS FAÇA A CONTAGEM ORAL:





09/07/2021

TURMA: NÍVEL I

TEMA INTEGRADOR: PATRIMÔNIO CULTURAL

SUBTEMA: “O ALIMENTO EM NOSSA CIDADE ATÍLIO VIVÁCQUA”

LITERATURA INFANTIL

HOJE VAMOS EXPLORAR JUNTO COM A FAMÍLIA A PARLENDAS DA PIPOCA, PEÇA UM ADULTO PARA LER A PARLENDAS PULANDO NO LUGAR PRA VOCÊ! TENDE IMITÁ-LO SERÁ MUITO DIVERTIDO!

DEPOIS PEÇA PARA FAZER UMAS PIPOQUINHAS BEM QUENTINHAS PARA VOCÊ SABOREAR!

UM PARA DEIXAR TUDO AQUI BEM REGISTRADO AMASSE BOLINHAS DE PAPEL NA COR BRANCA E COLE NAS PIPOCAS DA PANELA!!

PIPOCA A PIPOCA PULA, PULA, NA PANELA SEM PARAR, O PAPAÍ ESTÁ CHEGANDO PARA PODER SABOREAR!

ESTOURE PIPOCAS COM A MÃE!

