

ATIVIDADES PEDAGÓGICAS NÃO PRESENCIAIS EDUCAÇÃO INFANTIL - 2021

GRUPO ETÁRIO: BEBÊS
TURMA: NÍVEL I

PERÍODO: 19/07 À 30/07

NOME: _____



TEMA INTEGRADOR: PATRIMÔNIO CULTURAL
SUBTEMAS: "ATÍLIO: TERRA DO LEITE E DO PÃO"
"DO CAMPO PARA A MESA ATILIENSE"



SECRETARIA MUNICIPAL DE EDUCAÇÃO
ATÍLIO VIVÁCQUA



19/07/2021

TURMA: NÍVEL I

TEMA INTEGRADOR: PATRIMÔNIO CULTURAL

SUBTEMAS: "ATÍLIO: TERRA DO LEITE E DO PÃO"


"DO CAMPO PARA A MESA ATILIENSE"

OLÁ FAMÍLIA!

DURANTE ESTA SEMANA IREMOS ESTUDAR A ORIGEM DO LEITE E A IMPORTÂNCIA PARA O CRESCIMENTO E DESENVOLVIMENTO DOS BEBÊS.

- FAÇA A LEITURA DO POEMA JUNTO COM SEU BEBÊ.

A VAQUINHA



**A VAQUINHA DA FAZENDA
PRODUZ LEITE SEM PARAR
UM LEITE BEM FRESQUINHO
QUE TODA CRIANÇA DEVE TOMAR.**

Br.pinterest.com

- SE POSSÍVEL, FAÇA UM PASSEIO EM UM SÍTIO, MOSTRE UMA VACA PARA O SEU BEBÊ E CONVERSE COM ELE EXPLICANDO DE ONDE VEM O LEITE.
- AGORA MOLHE A MÃOZINHA DO SEU BEBÊ NA TINTA GUACHE OU PODE USAR A TINTA DE VEGETAIS, CARIMBE A MÃOZINHA DELE FAZENDO A MARQUINHA DA TETA DA VACA, (PRÓXIMA PÁGINA).
- REGISTRE ESSE MOMENTO ATRAVÉS DE FOTOS E VÍDEOS OU ENVIE UMA MENSAGEM CONTANDO COMO FOI A REALIZAÇÃO DA ATIVIDADE.




19/07/2021

TURMA: NÍVEL I

TEMA INTEGRADOR: PATRIMÔNIO CULTURAL

SUBTEMAS: "ATÍLIO: TERRA DO LEITE E DO PÃO"

"DO CAMPO PARA A MESA ATILIENSE"





20/07/2021

TURMA: NÍVEL I

TEMA INTEGRADOR: PATRIMÔNIO CULTURAL

SUBTEMAS: "ATÍLIO: TERRA DO LEITE E DO PÃO"

"DO CAMPO PARA A MESA ATILIENSE"

OLÁ FAMÍLIA AMADA!

- ASSISTA COM SEU BEBÊ O VÍDEO COM A MÚSICA INFANTIL "A VAQUINHA" ATRAVÉS DO LINK:

<https://www.youtube.com/watch?v=qLfZVmJZJr8>

- CONVERSE COM SEU BEBÊ:

- DE ONDE VEM O LEITE?
- ONDE MORA A VAQUINHA?
- E VOCÊ BEBÊ, TOMA O LEITINHO NA MAMADEIRA OU MAMA NO PEITO DA MAMÃE?

- REGISTRE ATRAVÉS DE FOTOS O MOMENTO EM QUE SEU BEBÊ TOMA O LEITINHO.



21/07/2021

TURMA: NÍVEL I

TEMA INTEGRADOR: PATRIMÔNIO CULTURAL

SUBTEMAS: "ATÍLIO: TERRA DO LEITE E DO PÃO"

"DO CAMPO PARA A MESA ATILIENSE"

EDUCAÇÃO FÍSICA

BUSCANDO OBJETOS



COMO AS CRIANÇAS ESTÃO NESSA FASE, ENTRE UM E DOIS ANOS, EM QUE ELES ESTÃO APRENDENDO MUITAS PALAVRAS NOVAS, ESTÃO AUMENTANDO O VOCABULÁRIO, ELES JÁ SABEM MUITO MAIS COISAS DO QUE FALAM.

NESSA FASE AS CRIANÇAS CONHECEM OS OBJETOS.

ELES SABEM, POR EXEMPLO, O QUE É UMA COLHER, O QUE É UM CARRINHO, O QUE É UMA CANECA, O QUE É UMA BONECA, ELES SABEM O QUE É, E SÃO CAPAZES DE IDENTIFICÁ-LOS. MAS ELES AINDA NÃO VERBALIZAM, OU ESTÃO APRENDENDO A FALAR.

HOJE A NOSSA ATIVIDADE É DE PROCURAR OBJETOS:

E COMO PODEMOS FAZER?

OU A FAMÍLIA DEIXA OS OBJETOS NO LUGAR ONDE ELES SEMPRE OCUPAM NA CASA, E AÍ A CRIANÇA VAI PEGAR, OU A FAMÍLIA ESCONDE OS OBJETOS, OU AINDA PODEM ESPALHAR NO CHÃO ALGUNS OBJETOS, E IR PEDINDO PARA A CRIANÇA PEGAR.

QUE TIPO DE OBJETO? OBJETOS SIMPLES.

PODEMOS PEGAR UM OBJETO SIMILAR, OU IGUAL, AO QUE QUEREMOS QUE A CRIANÇA PROCURE, E PEDIR QUE ELA ENCONTRE OUTRO.

TOME CUIDADO PARA COLOCAR OS OBJETOS EM LUGARES AO ALCANCE DA CRIANÇA.

LEMBRE-SE DE ORIENTAR A FAMÍLIA DE REPETIR O NOME DOS OBJETOS. AÍ A CRIANÇA VAI AUMENTANDO O VOCABULÁRIO, RECONHECENDO AS COISAS PELO NOME.

ELES JÁ CONHECEM, JÁ LOCALIZARAM, E AGORA ELES VÃO TENTAR FALAR, VÃO COMEÇAR A TENTAR VERBALIZAR O NOME DOS OBJETOS.



TURMA: NÍVEL I

TEMA INTEGRADOR: PATRIMÔNIO CULTURAL

SUBTEMAS: "ATÍLIO: TERRA DO LEITE E DO PÃO"

"DO CAMPO PARA A MESA ATILIENSE"

22/07/2021



QUERIDA FAMÍLIA ♥

QUE TAL PREPARAR MASSA DE PÃO COM SEU BEBÊ!

PARA REALIZAR ESSA ATIVIDADE PREPARE-SE UM AMBIENTE LIMPO E HIGIENIZADO. NO CHÃO, SOBRE UM PLÁSTICO OU TOALHA SENTE-SE COM SEU BEBÊ E DIALOGUE COM ELE SOBRE A BRINCADEIRA DE HOJE.

APRESENTE OS INGREDIENTES UM A UM E FALE COM PRECISÃO E RESPEITO DOS ELEMENTOS QUE FARÃO PARTE DA BRINCADEIRA E DAS DESCOBERTAS QUE SEUS BEBÊS FARÃO.

CONVIDE-OS A EXPLORAREM OS INGREDIENTES APRESENTADOS POR MEIO DE FALAS, GESTOS, ATITUDES E EXPRESSÕES. INCENTIVE- OS A TOCAR, CHEIRAR, MANIPULAR E A AMASSAR OS MATERIAIS.

INGREDIENTES E MODO DE PREPARAR:

- COZINHE BATATA- DOCE E DESCASQUE-A
- COLOQUE EM DIVERSOS POTES RASOS O POLVILHO DOCE, POLVILHO AZEDO, A BATATA DOCE COZIDA E SEM CASCA.
- TRÊS COLHERES DE AZEITE OU ÓLEO E UM COPO DE ÁGUA

NESSE MOMENTO, É IMPORTANTE PARTICIPAR JUNTO AO BEBÊ, MISTURANDO-O O POLVILHO DOCE, O POLVILHO AZEDO E A BATATA- DOCE, A FIM DE QUE ESSA MISTURA SE TRANSFORME EM MASSA. PARTICIPE TAMBÉM COM SEU BEBÊ A MANIPULAÇÃO COM O USO DO COPO.



TURMA: NÍVEL I

TEMA INTEGRADOR: PATRIMÔNIO CULTURAL

SUBTEMAS: "ATÍLIO: TERRA DO LEITE E DO PÃO"

"DO CAMPO PARA A MESA ATILIENSE"

22/07/2021

CONTINUAÇÃO...

OBSERVE O TEMPO TODO O CONTATO DO SEU BEBÊ COM OS INGREDIENTES. CONVERSEM COM ELES SOBRE O NOME DOS INGREDIENTES QUE ESTÃO SENDO MANUSEADOS E DIGAM QUE OS INGREDIENTES, JUNTOS, PODEM SE TRANSFORMAR EM PÃES. LOGO, SE TRANSFORMARÁ EM PÃES DELICIOSOS! SÓ FALTA LEVARMOS AO FORNO.

OBSERVAÇÃO: POSSÍVEIS FALAS DO ADULTO QUE ESTÁ COM O BEBÊ NESSE MOMENTO:

- VAMOS JUNTAR NOSSOS INGREDIENTES E VER O QUE ACONTECE?
- E AGORA, COM AS MÃOS NA MASSA, TEREMOS DELICIOSOS PÃES!
- COM A MISTURA PRONTA, GARANTA AOS BEBÊS A OPORTUNIDADE DE BRINCAR COM ELA, MEXENDO NELA, AMASSANDO, SENTINDO O PESO, O VOLUME E AS FORMAS.

- E AGORA PARA ANIMAR AINDA MAIS O SEU BEBÊ, ASSISTA COM ELE O VÍDEO QUE ENSINA BRINCANDO FAZENDO OS GESTOS E MOVIMENTOS DE COMO FAZER PÃO <https://youtu.be/R6QKda6jzVk> ou <https://youtu.be/F-EJntZOcxM>

- REGISTRE COM VÍDEOS E TIRE FOTOS DESSES MOMENTOS COM SEU BEBÊ

OBS: AQUI ESTAMOS ENVIANDO UMA SUGESTÃO DE RECEITA DE PÃO, MAS SE VOCÊS TIVEREM OUTRA RECEITA EM CASA QUE SEU BEBÊ POSSA PARTICIPAR, INCENTIVE E FAÇA COM ELES.



23/07/2021

TURMA: NÍVEL I

TEMA INTEGRADOR: PATRIMÔNIO CULTURAL

SUBTEMAS: "ATÍLIO: TERRA DO LEITE E DO PÃO"

"DO CAMPO PARA A MESA ATILIENSE"

LITERATURA INFANTIL

SITUAÇÃO DE APRENDIZAGEM:

OLÁ FAMÍLIA! OLÁ CRIANÇA! TUDO BEM COM VOCÊ? HOJE VOCÊ VAI OUVIR UMA POESIA BEM LEGAL, VAMOS LÁ! MAS ANTES QUERO SABER SE VOCÊ TOMA LEITE? NO COPO OU NA MAMADEIRA? COM CAFÉ, CHOCOLATE OU PURO? AGORA VAMOS EXPLORAR UMA POESIA, LINK DA POESIA: "O LEITE DAS VAQUINHAS", DE TEREZA NORONHA
<https://www.youtube.com/watch?v=1I7h4Ow560>

FAMÍLIA SE PREFERIR PODE ESTAR LENDO A POESIA A SEGUIR PARA SUA CRIANÇA:

O LEITE DAS VAQUINHAS



BEBER LEITE BRANCO NÃO É NOVIDADE.
SE O SEU LEITE FOSSE DA COR QUE ELA É,

A VAQUINHA PRETA DARIA CAFÉ
E A VACA AMARELA DARIA GEMADA
A VACA MALHADA BOM CHÁ COM TORRADA.
CHÁ PRETO OU CHÁ MATE À NOSSA VONTADE
E A MARROM DARIA QUENTE CHOCOLATE!
SE FOSSE VERDADE SERIA TÃO BOM!
EU ESCOLHERIA A VACA MARROM.

TERESA NORONHA

AGORA FAMÍLIA MOSTRE PARA A SUA CRIANÇA COMO É O LEITE QUE ELA BEBE, EM SEGUIDA REPRESENTA ATRAVÉS DO CARIMBO DA MÃO, POR EXEMPLO SE TOMA LEITE COM CAFÉ, FAÇA O CARIMBO DA MÃO USANDO AS CORES BRANCA E PRETO. SE ACASO NÃO TIVER A TINTA GUACHE USE A CRITIVIDADE E OS MATERIAIS QUE TIVER EM CASA. SEGUIR O MODELO AO LADO:





26/07/2021

TURMA: NÍVEL I

TEMA INTEGRADOR: PATRIMÔNIO CULTURAL


SUBTEMAS: "ATÍLIO: TERRA DO LEITE E DO PÃO"

"DO CAMPO PARA A MESA ATILIENSE"

OLÁ FAMÍLIA!

DURANTE ESTA SEMANA IREMOS ESTUDAR SOBRE OS ALIMENTOS CULTIVADOS PELOS ATILIENSES.

- ORGANIZE UM ESPAÇO EM CASA E EXPÕE OS ALIMENTOS CULTIVADOS PELOS AGRICULTORES ATILIENSES COMO: MANDIOCA, MILHO, BANANA, CHUCHU, ABOBORA, INHAME, COUVE, ALFACE, ETC.
- EXPLOREM ESSES ALIMENTOS COM SEU BEBÊ, TOCANDO-OS E REPETINDO OS NOMES DOS ALIMENTOS, SENTINDO O CHEIRO, A COR, O PESO E QUANTIDADE.
- PINTE OS ALIMENTOS CULTIVADOS PELOS AGRICULTORES ATILIENSES.



<https://www.google.com.br/search?q=desenho%20para%20bebe%20pintar%20alimentos&tbm=isch&hl=>

- REGISTRE ESSE MOMENTO ATRAVÉS DE FOTOS E VÍDEOS OU ENVIE UMA MENSAGEM CONTANDO COMO FOI A REALIZAÇÃO DA ATIVIDADE.



27/07/2021

TURMA: NÍVEL I

TEMA INTEGRADOR: PATRIMÔNIO CULTURAL

SUBTEMAS: "ATÍLIO: TERRA DO LEITE E DO PÃO"

"DO CAMPO PARA A MESA ATILIENSE"

OLÁ FAMÍLIA AMADA!

- DANDO CONTINUIDADE À ATIVIDADE DO DIA ANTERIOR. ESCOLHA UM DOS ALIMENTOS CULTIVADOS NO NOSSO MUNICÍPIO, PREPARE ESSE ALIMENTO E SIRVA PARA O SEU BEBÊ, SEMPRE REPETINDO O NOME DO ALIMENTO PARA ELE.
- FAÇA A DEGUSTAÇÃO JUNTO COM SEU BEBÊ E NOS ENVIE FOTOS E VÍDEOS.





19/07/2021

TURMA: NÍVEL I

TEMA INTEGRADOR: PATRIMÔNIO CULTURAL

SUBTEMAS: "ATÍLIO: TERRA DO LEITE E DO PÃO"

"DO CAMPO PARA A MESA ATILIENSE"

EDUCAÇÃO FÍSICA

COLOQUE A CRIANÇA EM CIMA DOS SEUS PÉS

SABE QUANDO VOCÊ FICA EM PÉ, COLOCA A CRIANÇA PISANDO EM CIMA DO SEU PÉ, E VOCÊ SEGURA NAS MÃOZINHAS DELA, E ANDA COM ELA EM CIMA DO SEU PÉ?

E MUITO LEGAL ESSA BRINCADEIRA!

E TRABALHAMOS EQUILÍBRIO, COORDENAÇÃO MOTORA QUANDO A PESSOA QUE ESTÁ FAZENDO A ATIVIDADE MEXE O PÉ AO MESMO TEMPO EM QUE A CRIANÇA, ESTIMULA A INTERAÇÃO COM A FAMÍLIA, PODEMOS ENSINAR DIREÇÕES PARA A CRIANÇA MOSTRANDO O QUE É A DIREITA E ESQUERDA, OU FRENTE E TRÁS, ESTIMULAR A NOÇÃO ESPACIAL.

AGORA É SUA VEZ!! CONVIDE SEU PEQUENO A REALIZAR ESSA ATIVIDADE JUNTO COM VOCÊ! REGISTRE ESSE MOMENTO E NOS ENVIE UMA FOTO PARA ACOMPANHAR!



[https://s2.glbimg.com/X-5h5ioXQDH_Bc7S4OngPKypRDY=/0x0:480x300/984x0/smart/filters:strip_icc\(\)/i.s3.glbimg.com/v1/AUTH_bc8228b6673f488aa253bbcb03c80ec5/internal_photos/bs/2020/5/P/pedLKBSk6jiotCy3TnHw/andar-sobre-os-pes.jpg](https://s2.glbimg.com/X-5h5ioXQDH_Bc7S4OngPKypRDY=/0x0:480x300/984x0/smart/filters:strip_icc()/i.s3.glbimg.com/v1/AUTH_bc8228b6673f488aa253bbcb03c80ec5/internal_photos/bs/2020/5/P/pedLKBSk6jiotCy3TnHw/andar-sobre-os-pes.jpg)



19/07/2021

TURMA: NÍVEL I

TEMA INTEGRADOR: PATRIMÔNIO CULTURAL

SUBTEMAS: "ATÍLIO: TERRA DO LEITE E DO PÃO"

"DO CAMPO PARA A MESA ATILIENSE"

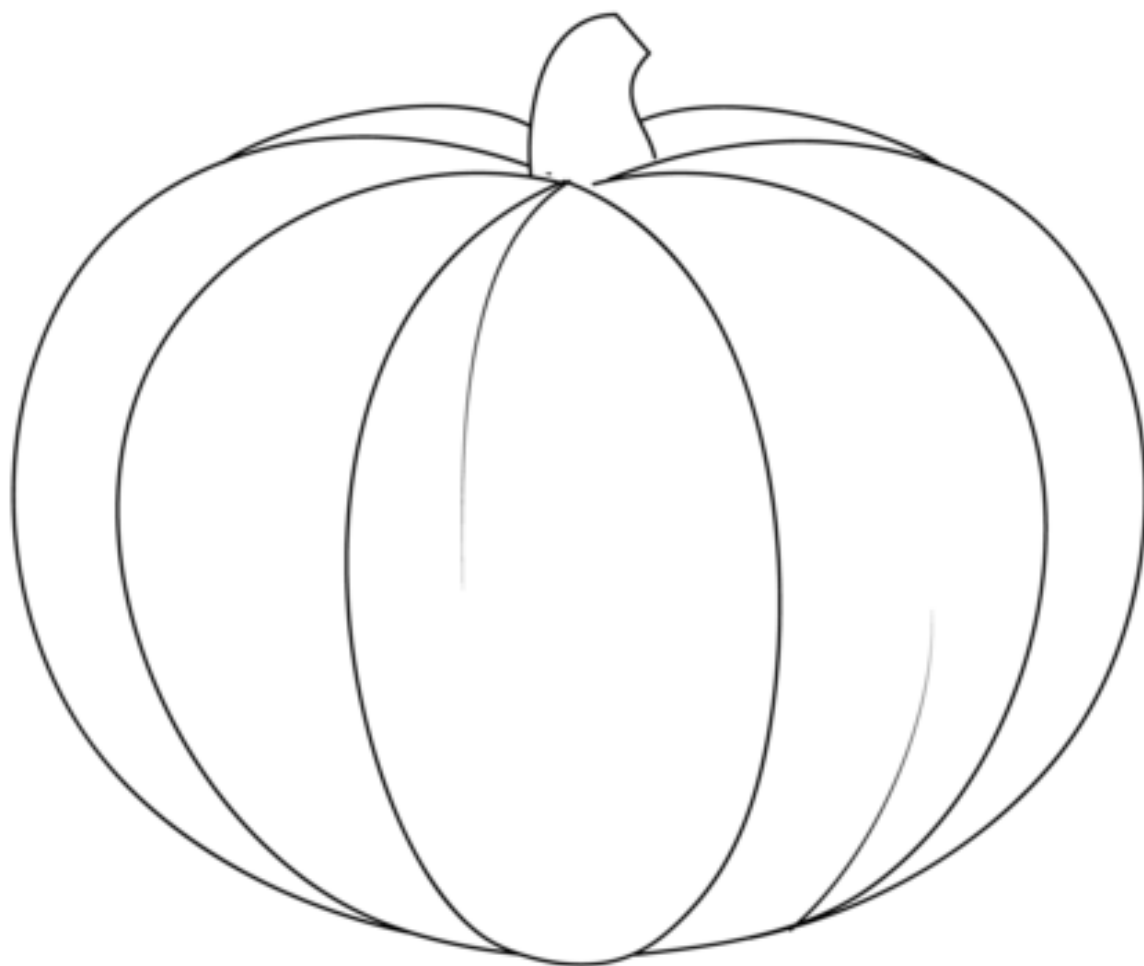
QUERIDA FAMÍLIA ♡

- ASSISTA COM SEU BEBÊ O VÍDEO COM A MÚSICA INFANTIL "DA ABÓBORA FAZ MELÃO" ATRAVÉS DO LINK

<https://www.youtube.com/watch?v=CHepHzOFCf8> .

- PINTE BEM BONITO A ABÓBORA, ALIMENTO MUITO CULTIVADO EM NOSSAS COMUNIDADES!

-COZINHE UMA ABÓBORA E DEIXE SUA CRIANÇA EXPERIMENTAR!






19/07/2021

TURMA: NÍVEL I

TEMA INTEGRADOR: PATRIMÔNIO CULTURAL

SUBTEMAS: "ATÍLIO: TERRA DO LEITE E DO PÃO"

"DO CAMPO PARA A MESA ATILIENSE"



LITERATURA INFANTIL

HOJE VAMOS OUVIR UMA HISTÓRIA BEM LEGAL: " A CESTA DE DONA MARICOTA SEGUE O LINK: <https://www.youtube.com/watch?v=UHFikMD6XzI> SE PREFERIR FAÇA A LEITURA DA HISTÓRIA E MOSTRE AS IMAGENS ATRAVÉS DO ANEXO (PDF).

CONVERSE COM A SUA CRIANÇA, QUE EM NOSSO MUNICÍPIO TEMOS PRODUTORES RURAIS QUE PLANTAM ALIMENTOS E VENDEM NA FEIRA DA CIDADE. COMENTE SOBRE OS DIVERSOS ALIMENTOS CITADOS NA HISTÓRIA TRABALHADA. AGORA UTILIZANDO FRUTAS OU LEGUMES QUE TEM EM CASA PREPARE UM SUCO BEM SABOROSO PARA SUA CRIANÇA, ABAIXO VAMOS DAR ALGUMAS SUGESTÕES. PARA CONCLUIR PINTE OU ENFEITE (COM MATERIAIS QUE TEM EM CASA) O COPO ABAIXO DE ACORDO COM A COR QUE FICOU O SUCO QUE FEZ.


SUGESTÕES DE SUCO:

LARANJA COM BETERRABA

LARANJA COM CENOURA

GOIABA COM MAÇA

COUVE COM ABACAXI





TINTA DE VEGETAIS

Material

- **Beterraba – Cenoura – Espinafre**
- **Liquidificador**
- **Água ou álcool**

Modo de Fazer

Bater no liquidificador, com água, beterraba (para a cor vermelha), cenoura (para a cor amarela) e espinafre (para a cor verde).

Espremer o líquido de cada um em um pano e depois coar. Guardar as tintas em vidros e tampar bem.

A liquidificadas devem ser descartadas após o uso ou guardada na geladeira por alguns dias. Já as tintas vegetais de infusão no álcool podem ser guardadas por tempo indeterminado.

