

ATIVIDADES PEDAGÓGICAS NÃO PRESENCIAIS EDUCAÇÃO INFANTIL - 2021

GRUPO ETÁRIO: BEBÊS
TURMA: NÍVEL I

PERÍODO: 02/08 À 20/08

NOME: _____



TEMA INTEGRADOR: EDUCAÇÃO AMBIENTAL

SUBTEMAS: AS NASCENTES

O LIXO E O DESPERDÍCIO

O MEU PAPEL NA PRESERVAÇÃO



SECRETARIA MUNICIPAL DE EDUCAÇÃO
ATÍLIO VIVÁCQUA



02/08/2021

TURMA: NÍVEL I

TEMA INTEGRADOR: EDUCAÇÃO AMBIENTAL

OLÁ FAMÍLIA!

O TEMA DESSA SEMANA É AS NASCENTES. SABEMOS QUE A ÁGUA É UM RECURSO NATURAL DE GRANDE IMPORTÂNCIA PARA O PLANETA.



- VOCÊ JÁ OUVIU A HISTÓRIA DO PEIXE NANDO? QUE TAL VOCÊ RESPONSÁVEL, JUNTAMENTE COM SEU BEBÊ OUVIR ESSA HISTÓRIA JUNTOS ATRAVÉS DO LINK:

<https://www.youtube.com/watch?v=udCWH7w9T8o>

- AGORA COM O AUXÍLIO DO RESPONSÁVEL, CONFECCIONE O PEIXE NANDO UTILIZANDO O CARIMBO DO PÉ, ENFEITANDO COM PEDACINHOS DE PAPEL OU UTILIZANDO OS MATERIAIS QUE TIVER DISPONÍVEL EM CASA. ABAIXO TEM ALGUNS MODELOS:



<http://desenhomaluco.blogspot.com/2011/09/peixe-feito-com-pedacinhos-de-papel.html>

<https://br.pinterest.com/pin/429530883207028540/>



03/08/2021

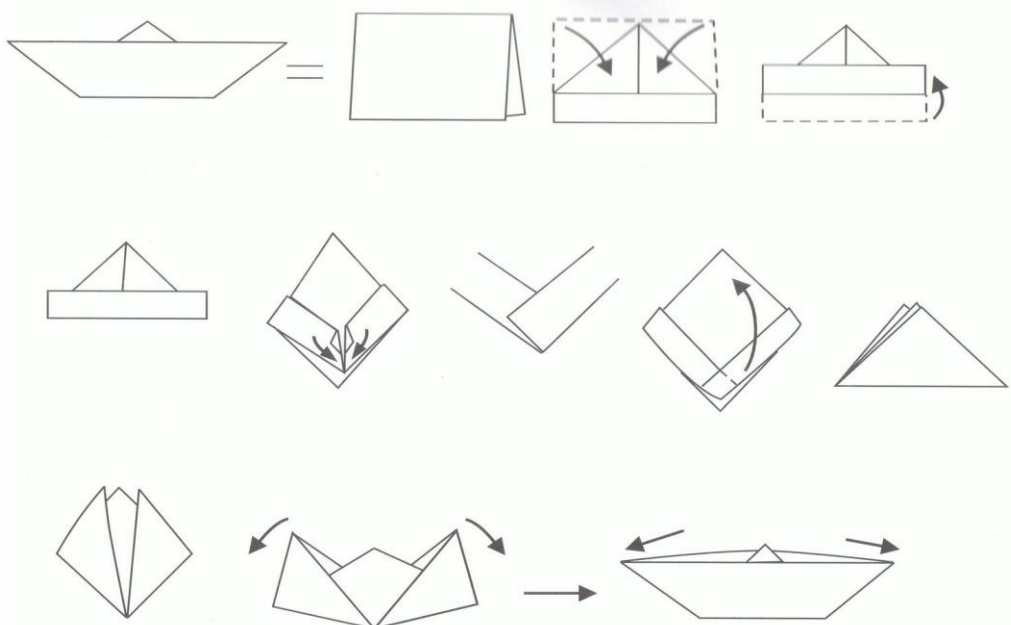
TURMA: NÍVEL I

TEMA INTEGRADOR: EDUCAÇÃO AMBIENTAL

VAMOS BRINCAR DE DENTRO E FORA:

QUERIDA FAMÍLIA 

- AS NASCENTES SÃO A BASE PARA O SURGIMENTO E CONSERVAÇÃO DE RIOS, LAGOS E CÓRREGOS. POR ISSO DEVEMOS ENSINAR DESDE PEQUENOS A IMPORTÂNCIA DE CONHECER E PRESERVAR AS NASCENTES PARA A VIDA DO NOSSO PLANETA. ASSISTA O VÍDEO " DA ONDE VEM A ÁGUA DOS RIOS/ O SHOW DA LUNA" ATRAVES DO LINK <https://youtu.be/bqpmpBmfVXw> OU , SE POSSÍVEL , FAÇA UMA VISITA EM FAMÍLIA LEVANDO O SEU BEBÊ PARA CONHECER AS BELEZAS DE UM RIO OU CÓRREGO. TIRE FOTOS DESSE MOMENTO MARAVILHOSO E NOS ENVIE.
- AGORA PARTICIPE COM SEU BEBÊ DESSA BRINCADEIRA ; ÁGUA NÃO DEIXE A BRINCADEIRA " ACABAR" CRIE COM SEU BEBÊ RIOS, CAVANDO PEQUENAS VALAS NA TERRA E ENCHA AS VALAS COM ÁGUA, CONFECCIONE BARQUINHOS DE PAPEL E BRINQUE DE NASCENTE. TIRE FOTOS E NOS ENVIE. OS BEBÊS VÃO AMAR ESSA BRINCADEIRA. EM ANEXO: MODELO DE COMO FAZER UM BARQUINHO.





04/08/2021

TURMA: NÍVEL I

TEMA INTEGRADOR: EDUCAÇÃO AMBIENTAL

EDUCAÇÃO FÍSICA

DESENHANDO SOBRE O PAPEL

HOJE VAMOS REALIZAR UMA ATIVIDADE QUE IRÁ MOVIMENTAR SEU BEBÊ PARA ALCANÇAR O OBJETIVO DESENHAR SOBRE O PAPEL.

COLOQUE UM LENÇOL QUE POSSA MANCHAR POR BAIXO, QUE É PARA NÃO MANCHAR O CHÃO. E TORNA A IDEIA DE DEIXAR AS CRIANÇAS PINTAREM LIVREMENTE MUITO MAIS TRANQUILA.

VOCÊ IRÁ DISPOR UM PAPEL GRANDE E UMAS CANETINHAS, GIZ DE CERA, OU GIZ DE QUADRO PARA QUE SUA CRIANÇA DESENHE SOBRE TODO O PAPEL.

COMO O PAPEL É GRANDE, ELA TEM MUITO MAIS LIBERDADE PARA EXPLORAR O ESPAÇO E FAZER MOVIMENTOS AMPLOS, DEITAR, AGACHAR SOBRE O PAPEL... VÁRIOS MOVIMENTOS. REGISTRE ESSE MOMENTO TENHO CERTEZA QUE SERÃO MUITAS POSES LINDAS!





05/08/2021

TURMA: NÍVEL I

TEMA INTEGRADOR: EDUCAÇÃO AMBIENTAL

MEU RIO VOU FAZER!


- VAMOS ANIMAR O NOSSO DIA DE HOJE OUVINDO A MÚSICA: "CIRANDA DAS ÁGUAS", DO MUNDO BITA ATRAVÉS DO LINK:

<https://www.youtube.com/watch?v=hai0khtp2ym>



- O VÍDEO MOSTRA A CANOA NAVEGANDO PELO RIO. AGORA SUA TAREFA SERÁ FAZER O RIO. PODE SER COM TINTA GUACHE, CARIMBO DO DEDO OU COLAR PEDACINHOS DE PAPEL. SEJA CRIATIVO!

- VAMOS ENFEITAR A NASCENTE ABAIXO UTILIZANDO DOS MATERIAIS QUE FOREM ACESSÍVEIS PARA A FAMÍLIA, PODENDO SER TINTA GUACHE, PEDACINHOS DE PAPEL, LÁPIS DE COR OU GIZ DE CERA. SEJA CRIATIVO!





06/08/2021

TURMA: NÍVEL I

TEMA INTEGRADOR: EDUCAÇÃO AMBIENTAL

LITERATURA INFANTIL

"BRINCANDO DE DENTRO E FORA DA ÁGUA"

OLÁ FAMÍLIA, OLÁ BEBÊS, COMO VOCÊS ESTÃO? HOJE VAMOS OUVIR UMA MÚSICA BEM LEGAL: "CASINHA BEM FECHADA", ATRAVÉS DO LINK:

<https://www.youtube.com/watch?v=dn4liBKW5b8>



FAMÍLIA ENQUANTO ESCUTA A MÚSICA VAI INCENTIVANDO SEU BEBÊ A FAZER GESTOS, CANTAROLAR E OU BALBUCIAR.

AGORA CONVIDAMOS A FAMÍLIA PARA EXPLORAR A ÁGUA (COMENTE SOBRE A MÚSICA, QUE MOSTRA A ÁGUA DO RIO E DA CHUVA). PREPARE UM RECIPIENTE DE PREFERÊNCIA TRANSPARENTE, ENCHA O MESMO DE ÁGUA COLOQUE A FRENTE DO BEBÊ E DO LADO DO RECIPIENTE COLOQUE ALGUNS OBJETOS OU BRINQUEDOS DO BEBÊ, A SEGUIR VAI FALANDO POR EXEMPLO:

- PEGUE A BOLA, COLOQUE DENTRO DA ÁGUA.
- PEGUE O POTINHO E TIRA DE DENTRO DA ÁGUA.

E ASSIM VOCÊ (RESPONSÁVEL), VAI PEDINDO AO BEBÊ PARA TIRAR E COLOCAR OS OBJETOS DO RECIPIENTE COM ÁGUA.





09/08/2021

TURMA: NÍVEL I

TEMA INTEGRADOR: EDUCAÇÃO AMBIENTAL

CONFECCIONANDO UM BRINQUEDO

OLÁ FAMÍLIA! COMO VOCÊS ESTÃO?

- HOJE OUVIREMOS UMA MÚSICA MUITO BONITA ATRAVÉS DO LINK:

<https://www.youtube.com/watch?v=rueat5eqcyg>



- DESDE CEDO DEVEMOS ENSINAR PARA O NÃO AO DESPERDÍCIO E SIM PARA A RECICLAGEM. AGORA CONVIDO VOCÊ FAMÍLIA JUNTAMENTE COM SEU BEBÊ A CONFECCIONAR UM BRINQUEDO BEM BACANA UTILIZANDO MATERIAIS QUE IRIAM PARA O LIXO. NÃO SE ESQUEÇA DE ENVIAR A FOTO OU ENVIAR O BRINQUEDO QUE CONFECCIONOU PARA A UNIDADE ESCOLAR.



10/08/2021

TURMA: NÍVEL I

TEMA INTEGRADOR: EDUCAÇÃO AMBIENTAL

CONSCIENTIZAR É IMPORTANTE!

- HOJE CONVIDO A FAMÍLIA A CONSCIENTIZAR SEU BEBÊ DE QUE LUGAR DE LIXO É NA LIXEIRA. PARA ISSO DÊ ALGUM TIPO DE LIXO NA MÃO DO SEU BEBÊ E INCENTIVE-O A JOGAR O LIXO NO LUGAR CORRETO EM SUA CASA, NO CASO NA LIXEIRA.
- AGORA DÊ AO SEU BEBÊ SACOLAS PLÁSTICAS (MERCADO, LOJAS, ETC), INCENTIVE-O A APERTAR, AMASSAR, SEMPRE SUPERVISIONADO POR UM ADULTO E EM SEGUIDA O RESPONSÁVEL VAI AJUDAR A COLAR PEDAÇOS DESSES PLÁSTICOS NA LIXEIRA ABAIXO:

PLÁSTICO





11/08/2021

TURMA: NÍVEL I

TEMA INTEGRADOR: EDUCAÇÃO AMBIENTAL

EDUCAÇÃO FÍSICA

BRINQUEDOS NO ALUMÍNIO

ENTÃO, VOCÊ SABIA QUE AS CRIANÇAS AMAM DESEMBRULHAR SURPRESAS? OLHA QUE DIVERTIDA ESSA BRINCADEIRA!

HOJE VOCÊ IÁ REALIZAR ESSA BRINCADEIRA COM SUA CRIANÇA, EMBRULHANDO BRINQUEDOS, ALIMENTOS, OBJETOS DA CASA PARA QUE ELA DESEMBRULHE E DESCUBRA O QUE ESTAVA ESCONDIDO.

AO REALIZAR O MOVIMENTO COM AS MÃOS ELA AMPLIARÁ A COORDENAÇÃO MOTORA FINA, REALIZANDO O MOVIMENTO DE PINÇA E DISTRIBUIR A FORÇA SOBRE O OBJETO.





12/08/2021

TURMA: NÍVEL I

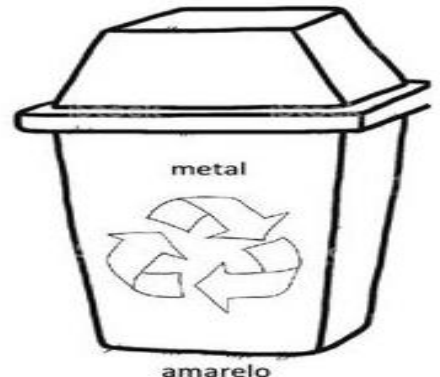
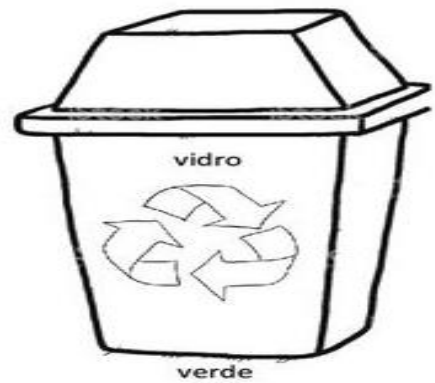
TEMA INTEGRADOR: EDUCAÇÃO AMBIENTAL

TRABALHANDO AS CORES DAS LIXEIRAS

- CONVIDO VOCÊ FAMÍLIA A OUVIR A HISTÓRIA: "LIXO NO LIXO", DA GALINHA PINTADINHA MINI, JUNTAMENTE COM SEU BEBÊ ATRAVÉS DO LINK: https://www.youtube.com/watch?v=gt_yvbmljq.



- AGORA FAMÍLIA, VAMOS TRABALHAR AS CORES DAS LIXEIRAS, JUNTAMENTE COM SEU BEBÊ E PARA DEIXAR REGISTRADO, CARIMBE O DEDINHO COM TINTA GUACHE OU COLE PEDACINHOS DE PAPEL NA DEVIDA COR.





13/08/2021

TURMA: NÍVEL I

TEMA INTEGRADOR: EDUCAÇÃO AMBIENTAL

LITERATURA INFANTIL

BRINCAR DE COLAR

ESSA SEMANA, VAMOS EXPLORAR "O LIXO E O DESPERDÍCIO". CONVIDO VOCÊ FAMÍLIA JUNTAMENTE COM SEU BEBÊ PARA ASSISTIR O VÍDEO ABAIXO E ENQUANTO FOR ASSISTINDO VAI FALANDO PARA SEU BEBÊ O QUE ESTÁ VENDO, O LIXO QUE ESTÁ SENDO JOGADO NA LIXEIRA E SENDO SEPARADO.

<https://www.youtube.com/watch?v=T0T3mjLzwWc>



AGORA CONVIDAMOS UMA FIGURA PATERNA PARA ESTAR REALIZANDO A SEGUINTE ATIVIDADE COM SEU BEBÊ: PREPARE ALGUNS PAPEIS (RECICLADOS: ENCARTES DE MERCADO, PAPEIS DE RASCUNHO, ETC) E INCENTIVE SEU BEBÊ A REALIZAR A RASGADURA DOS MESMOS E COLAR (COM O AUXÍLIO DO RESPONSÁVEL) ESSES PEDAÇOS DENTRO DA LIXEIRA ABAIXO.

PAPEL





16/08/2021

TURMA: NÍVEL I

TEMA INTEGRADOR: EDUCAÇÃO AMBIENTAL

PEIXINHO DOURADO

O TEMA DA SEMANA É " O MEU PAPEL NA PRESERVAÇÃO"

O PLANETA PRECISA DA NOSSA AJUDA NO DIA A DIA. POR ISSO É DE GRANDE IMPORTÂNCIA A CONSCIENTIZAÇÃO DA PRESERVAÇÃO DO MEIO AMBIENTE PARA A NOSSA VIDA E DE TODOS OS SERES VIVOS.

- FAÇA UM PASSEIO PELOS ARREDORES DE SUA CASA, NO JARDIM OU NO QUINTAL PARA OBSERVAR A NATUREZA: O AR QUE RESPIRAMOS, A ÁRVORE QUE FAZ A SOMBRA GOSTOSA.

- ASSISTA A HISTÓRIA ATRAVÉS DO LINK
<https://www.youtube.com/watch?v=pDhcmfwCtEA>

- AGORA CONVERSE COM SEU BEBÊ SOBRE A IMPORTÂNCIA DE PRESERVAR OS RIOS, MORADA DOS PEIXINHOS ASSIM COMO OUTROS ANIMAIS.

- PARA DEIXAR REGISTRADO, REALIZE A PRODUÇÃO DE UM PEIXE ATRAVÉS DO CARIMBO DA MÃO DE SEU BEBÊ. OBSERVE O EXEMPLO ABAIXO. LEMBRE-SE DE USAR MATERIAIS ACESSÍVEIS. SEJA CRIATIVO!






17/08/2021

TURMA: NÍVEL I

TEMA INTEGRADOR: EDUCAÇÃO AMBIENTAL

O PEIXINHO DOURADO QUER BRINCAR!

- HOJE VAMOS TRABALHAR A COORDENAÇÃO COM SEU BEBÊ!
MONTE UM PEIXINHO UTILIZANDO UM PEDAÇO DE PAPELÃO
(ABAIXO ESTÁ O MOLDE), EM SEGUIDA UTILIZANDO PREGADORES
PEÇA SEU BEBÊ QUE VÁ PREGANDO OS PREGADORES EM TORNO DO
PEIXE. PODE DEIXAR SEU BEBÊ COLORIR O PEIXE OU ENFEITAR
COLANDO PEDACINHOS DE PAPEL.





18/08/2021

TURMA: NÍVEL I

TEMA INTEGRADOR: EDUCAÇÃO AMBIENTAL

EDUCAÇÃO FÍSICA

BRINCANDO COM CORDAS

A NOSSA ATIVIDADE DE HOJE É PARA ESTIMULAR OS MOVIMENTOS AMPLOS DO NOSSO BEBÊ.

VOCÊ PODERÁ TRANÇAR A CORDA NO CHÃO E PEDIR PARA SEU BEBÊ ENGATINHAR SEM TOCAR NA CORDA. ANDAR NO SQUADRINHOS SE ELA JÁ ESTÁ ANDANDO...

COLOQUE A CORDA EM FORMATO DE CÍRCULO E ESTIMULE ELA ENGATINHAR OU ANDAR SOBRE A CORDA. REGISTRE ESSE MOMENTO E NOS ENVIE, QUEREMOS ACOMPANHAR O DESENVOLVIMENTO DO SEU PEQUENO!





19/08/2021

TURMA: NÍVEL I

TEMA INTEGRADOR: EDUCAÇÃO AMBIENTAL


IMITANDO O PEIXINHO

- HOJE VAMOS OUVIR UMA MÚSICA BEM LEGAL: "CIRANDA DAS ÁGUAS", DO MUNDO BITA.

LINK DO VÍDEO: <https://www.youtube.com/watch?v=hal0KhtP2yM>

- AGORA RESPONSÁVEL ESTIMULE SEU BEBÊ A FAZER O SOM DA ÁGUA (CHUÁ Ô CHUÁ) COM A BOCA E IMITAR O PEIXINHO COM MOVIMENTOS DAS MÃOS.

ENVIE VÍDEO OU FOTO DESSE MOMENTO ATRAVÉS DO WHATSAPP DA PROFESSORA.





20/08/2021

TURMA: NÍVEL I

TEMA INTEGRADOR: EDUCAÇÃO AMBIENTAL


LITERATURA INFANTIL

CRIANDO PINCÉIS DA NATUREZA

CONVIDO VOCÊ FAMÍLIA OU RESPONSÁVEL PARA ASSISTIR UM VÍDEO INSTRUCIONAL PARA MELHOR ENTENDER COMO VOCÊ VAI DESENVOLVER A ATIVIDADE DE HOJE COM SEU BEBÊ.

SEGUE O LINK: <https://www.youtube.com/watch?v=HTNFa8jt2o8>

AGORA OFEREÇA O PINCEL PRODUZIDO PARA SEU BEBÊ E DEIXE ELE SE EXPRESSAR ATRAVÉS DA PINTURA NO ESPAÇO ABAIXO.



<http://catiaartesmanuais--mimos.blogspot.com/2012/04/molduras-para-blog.html>

OBS: LEMBRE-SE DE ADEQUAR A ATIVIDADE DE ACORDO COM A SUA REALIDADE E UTILIZANDO MATERIAIS ACESSÍVEIS. SEJA CRIATIVO!