

ATIVIDADES PEDAGÓGICAS NÃO PRESENCIAIS EDUCAÇÃO INFANTIL - 2021

GRUPO ETÁRIO: BEBÊS
TURMA: NÍVEL I

PERÍODO: 31/05 À 11/06

NOME: _____



TEMA INTEGRADOR: EDUCAÇÃO ALIMENTAR E NUTRICIONAL

SUBTEMAS: "COMER, COMER, PARA PODER CRESCER!"

"CONHECENDO AS FRUTAS"



SECRETARIA MUNICIPAL DE EDUCAÇÃO
ATÍLIO VIVÁCQUA



31/05/2021

TURMA: NÍVEL I

TEMA INTEGRADOR: EDUCAÇÃO ALIMENTAR E NUTRICIONAL

SUBTEMAS: “COMER, COMER, PARA PODER CRESCER!”

“CONHECENDO AS FRUTAS”

OLÁ FAMÍLIA!!

SABEMOS QUE AS FRUTAS FAZEM PARTE DA NOSSA ALIMENTAÇÃO! SÃO RICAS EM VITAMINAS, MINERAIS, ÁGUA, FIBRAS E AJUDAM A NOS PROTEGER DAS DOENÇAS! PORTANTO DEVEMOS COMER UMA FRUTA POR DIA.

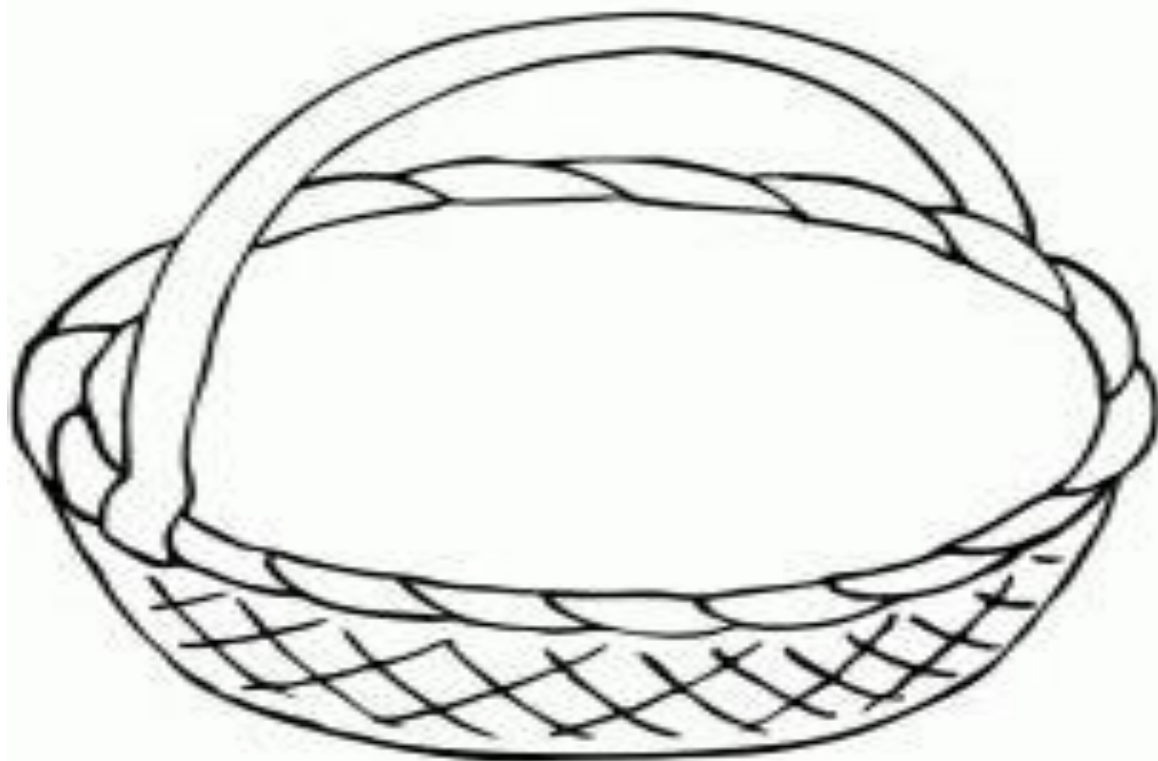
PARA INCENTIVAR AINDA MAIS O SEU BEBÊ A GOSTAR DE COMER FRUTAS CONVIDE-O A ASSISTIR O VÍDEO COM UMA MÚSICA BEM LEGAL “AS FRUTAS E A PARADA COM ELLY”, ACESSANDO O LINK <https://youtu.be/12x--YrpLPO>

♥ EM ANEXO, ESTÃO AS FIGURAS DE ALGUMAS FRUTAS.

UTILIZANDO O DEDINHO DO SEU BEBÊ MOLHADO NA TINTA GUACHE OU SEGURANDO O GIZ DE CERA OU OUTRO MATERIAL QUE DESEJAR, PINTE BEM BONITO, RECORTE E COLE NA CESTINHA.

HAAAAAA...!!!! APROVEITE ESSE MOMENTO E FALE O NOME E A COR DAS FRUTAS PARA QUE SEU BEBÊ POSSA REPETIR.

<https://pin.it/4bwSNuq>





01/06/2021

TURMA: NÍVEL I

TEMA INTEGRADOR: EDUCAÇÃO ALIMENTAR E NUTRICIONAL

SUBTEMAS: “COMER, COMER, PARA PODER CRESCER!”
“CONHECENDO AS FRUTAS”



OLÁ FAMÍLIA AMADA!

TUDO BEM?

AO FALARMOS DE FRUTAS, QUE SÃO UMA DELÍCIA, HUUUUUUUUM...
DÁ ÁGUA NA BOCA... HÁ FRUTAS PARA TODOS OS GOSTOS! SOMENTE
NÃO PODEMOS FICAR SEM COMÊ-LAS!!!

E O QUE PODEMOS FAZER PARA DELICIAMOS ESSAS GOSTOSURAS
SAUDÁVEIS A NOSSA VIDA? E QUANDO ESTÃO TODAS JUNTAS NUM
MESMO PRATO? MELHOR AINDA!!!

QUEM PODE ADIVINHAR? É A....?

♥ ... SALADA DE FRUTAS

QUAIS AS FRUTAS QUE O SEU BEBÊ MAIS APRECIA? VOCÊS AS TÊM
EM SUA CASA?

SE SIM, MÃOS À OBRA, OU MELHOR, À SALADA!!!

- PEÇA ALGUÉM PARA ABRIR A CÂMERA PARA VOCÊS! ESTE MOMENTO PRECISA DE UMA FILMAGEM! EU QUERO VER ESTA **INTERAÇÃO ENTRE FAMÍLIA** NA COZINHA! JÁ CONSEGUIU ALGUÉM? ENTÃO, AGORA PODEM PREPARAR A SALADA!
- PEGUE O SEU BEBÊ E JUNTOS, SEPREM AS FRUTAS QUE VOCÊ JÁ TEM EM CASA E LAVE-AS, SE AINDA NÃO FORAM HIGIENIZADAS.
- PEÇA AO BEBÊ, QUE JÁ ESTÁ PERTO DE VOCÊ, PARA PEGAR A FRUTA (DIGA O NOME DA FRUTA) E REPETIR O NOME DELA.
- RECORTE-AS EM PEDACINHOS, DO TAMANHO QUE A SUA CRIANÇA CONSEGUE COMER, NUMA VASILHA, E MISTUREM-OS. CASO TENHA MEL, DESPEJE UM POUQUINHO NA SALADA. NADA DE AÇÚCAR OU LEITE CONDENSADO, FAMÍLIA LINDA...!!! A FRUTA JÁ POSSUI O SEU AÇÚCAR NECESSÁRIO PARA SER INGERIDA NATURALMENTE!!!
- PRONTO!!! HORA DE SENTAREM COM O BEBÊ E DEGUSTAREM A SABOROSA SALADA DE FRUTAS!!
- AGORA, FINALIZE O VÍDEO E ENVIE-O A MIM!! JÁ SEI QUE QUEM FICARÁ COM ÁGUA NA BOCA, SEREI EU...!



02/06/2021

TURMA: NÍVEL I

TEMA INTEGRADOR: EDUCAÇÃO ALIMENTAR E NUTRICIONAL

SUBTEMAS: “COMER, COMER, PARA PODER CRESCER!”
“CONHECENDO AS FRUTAS”

EDUCAÇÃO FÍSICA

OLÁ! TUDO BEM? HOJE NOSSA ATIVIDADE É SOBRE A IMPORTÂNCIA DE BEBER ÁGUA E O BEM QUE FAZ PARA O SEU CORPINHO, VOCÊ E TODA A FAMÍLIA IRÁ EXISTIR DOIS VÍDEOS, O PRIMEIRO VÍDEO FALA SOBRE DICAS DE COMO SUA MAMÃE PODE AJUDAR À VOCÊ BEBER ÁGUA, E O SEGUNDO VÍDEO É UMA MUSIQUINHA BEM LEGAL QUE FALA SOBRE A IMPORTÂNCIA DE ECONOMIZAR ÁGUA, ESSE BEM PRECIOSO QUE NÃO PODE ACABAR SE NÃO A GENTE NÃO SOBREVIVE, ORGANIZE EM LOCAL DE SUA PREFERÊNCIA, PODE SER NA SALA, NA VARANDA, ONDE PREFERIR, CONVIDE TODOS DA CASA PARA PARTICIPAR. SEGUE ABAIXO O LINK DOS VÍDEOS, BOA AULA, E QUALQUER DUVIDA É SÓ MANDAR UMA MENSAGEM OU LIGAR, ATÉ MAIS!

TEMPO DE EXECUÇÃO: 20 À 30 MINUTOS

FONTE 1: <https://www.youtube.com/watch?v=MdSUiS19VCQ>

FONTE 2: <https://www.youtube.com/watch?v=pMvVDGph418>





07/06/2021

TURMA: NÍVEL I

TEMA INTEGRADOR: EDUCAÇÃO ALIMENTAR E NUTRICIONAL

SUBTEMAS: “COMER, COMER, PARA PODER CRESCER!”

“CONHECENDO AS FRUTAS”

AMADA FAMÍLIA!!

HUMMM!!!! HOJE, VAMOS PARA MAIS UM DESAFIO!

SABEMOS QUE OS LEGUMES E AS VERDURAS SÃO ALIMENTOS SAUDÁVEIS E QUE NOS DÃO MUITAS ENERGIAS.

QUE TAL MOSTRAR E INCENTIVAR O SEU BEBÊ A COMER VARIADOS TIPOS DE VERDURAS E LEGUMES EM CASA?

- ♥ A PROFESSORA CARLINDA QUE TRABALHA COM A EDUCAÇÃO INFANTIL NO MUNICÍPIO DE ATÍLIO VIVACQUA PREPAROU UM VÍDEO BEM LEGAL MOSTRANDO ESSES DELICIOSOS ALIMENTOS QUE NOS FAZEM MUITO BEM E QUE DEVEMOS APRENDER A COMER DESDE BEM PEQUENININHOS.

ACESSEM O LINK <https://youtu.be/1kl5zS7wmFA> E APRECIEM ESTE MOMENTO GOSTOSO!

- APÓS ASSISTIR O VÍDEO COM SEU BEBÊ, É A OPORTUNIDADE DE ESTIMULÁ-LO A FALAR O QUE VIU REPETINDO PAUSADAMENTE O NOME DOS ALIMENTOS. SERIA MUITO INTERESSANTE VOCÊ PEGAR OS LEGUMES E AS VERDURAS QUE TIVER EM CASA, COLOCA-LOS EM UMA CESTA E PEDIR PARA ELE FAZER IGUAL A PROFESSORA. ELES VÃO AMAR IMITÁ-LA.
- EM ANEXO, APARECEM FIGURAS DE VÁRIOS TIPOS DE VERDURAS E LEGUMES, ESCOLHA TRÊS QUE SEU BEBÊ MAIS GOSTA, PINTE, RECORTE E COLE NO ESPAÇO RESERVADO.

DEPOIS PEÇA-O PARA FAZER A CONTAGEM E DIZER O NOME DOS ALIMENTOS ESCOLHIDOS.





08/06/2021

TURMA: NÍVEL I

TEMA INTEGRADOR: EDUCAÇÃO ALIMENTAR E NUTRICIONAL

SUBTEMAS: “COMER, COMER, PARA PODER CRESCER!”

“CONHECENDO AS FRUTAS”

OLÁ FAMÍLIA!

- ♥ CONVIDO VOCÊ E SEU BEBÊ PARA JUNTOS ASSISTIREM O VÍDEO COM A MÚSICA “EU AMO VERDURAS E LEGUMES” DE ANNIE E BEM, POR MEIO DO LINK <https://youtu.be/NjOifWcs-GI>

QUE TAL AGORA A FAMÍLIA FAZER COM QUE O SEU BEBÊ SINTA OS LEGUMES E AS VERDURAS?

- COLOQUE À DISPOSIÇÃO VARIADOS LEGUMES E VERDURAS BEM LAVADAS, CRUZ OU COZIDAS, COMO: CENOURA, BATATA, INHAME, BETERRABA, ABÓBORA, BRÓCOLIS, ETC. PODEM SER OS LEGUMES E VERDURAS QUE TIVEREM EM CASA.
- DEIXE O SEU BEBÊ EXPLORAR AS SUAS TEXTURAS, ATRAVÉS DO TATO, DO CHEIRO E DO PALADAR.
- APROVEITEM E TIREM FOTOS DAS DIFERENTES EXPRESSÕES DO BEBÊ QUANDO ESTIVEREM EXPLORANDO E DEGUSTANDO OS ALIMENTOS. NÃO ESQUEÇAM DE NOS ENVIAR AS FOTOS DOS ROSTINHOS DELES PARA PODERMOS APRECIAR ESSES MOMENTOS MARAVILHOSOS COM VOCÊS!





09/06/2021

TURMA: NÍVEL I

TEMA INTEGRADOR: EDUCAÇÃO ALIMENTAR E NUTRICIONAL

SUBTEMAS: “COMER, COMER, PARA PODER CRESCER!”


“CONHECENDO AS FRUTAS”

EDUCAÇÃO FÍSICA

OLÁ! TUDO BEM? HOJE NOSSA ATIVIDADE É SOBRE IDENTIFICAÇÃO DAS FRUTAS, SUAS CORES, E TAMANHOS, CHAME OS FAMILIARES, OU O RESPONSÁVEL QUE ESTA COM VOCÊ E SE ORGANIZE EM LOCAL DE SUA PREFERÊNCIA, PODE SER NA SALA, NA VARANDA, ONDE PREFERIR, CONVIDE TODOS DA CASA PARA PARTICIPAR, O RESPONSÁVEL DEVE CONVERSAR COM O BEBÊ APONTANDO PARA A FRUTA, E DIZER A COR, O TAMANHO DE FORMA BASTANTE LÚDICA E PRAZEROSA, PARA ESSA ATIVIDADE DEVE UTILIZAR UM CELULAR OU COMPUTADOR PARA MOSTRAR PARA O BEBÊ O VÍDEO (LINK ABAIXO), CASO NÃO TENHA NENHUM DOS EQUIPAMENTOS ACIMA, ESTAREMOS DISPONIBILIZANDO EM UMA FOLHA DE OFICIO A4 AS IMAGENS DAS FRUTAS, VAI SER MUITO LEGAL, NÃO DEIXE DE FAZER, E NÃO SE ESQUEÇA DE REGISTRAR ESSE MOMENTO, COM FOTOS, FILMAGEM OU OUTRO MEIO. SEGUE ABAIXO O LINK DO VÍDEO, E A ATIVIDADE NA FOLHA A4 EM ANEXO.

TEMPO DE EXECUÇÃO: 20 À 30 MINUTOS

Fonte: <https://www.youtube.com/watch?v=LmezqrNY8dQ>





10/0/2021

TURMA: NÍVEL I

TEMA INTEGRADOR: EDUCAÇÃO ALIMENTAR E NUTRICIONAL**SUBTEMAS:** “COMER, COMER, PARA PODER CRESCER!”

“CONHECENDO AS FRUTAS”

QUERIDA FAMÍLIA!

♥ **BRINCADEIRA: CORRIDA COM LEGUMES E VERDURAS**

- ♥ PREPARE UMA CESTA COM ALGUNS LEGUMES E VERDURAS QUE TIVER EM CASA: BATATA, CENOURA, ABOBRINHA, CHUCHU, INHAME, ALFACE, COUVE, QUIABO, BRÓCOLIS, ESPINAFRE, ETC.
- ♥ ESCOLHA UM UTENSÍLIO DE PLÁSTICO SEM PONTA, COLHER DE MACARRÃO, PENEIRINHA DE COAR SUÇO QUE O BEBÊ POSSA SEGURAR E COLOCAR OS LEGUMES E A VERDURA DENTRO.
- ♥ LEVE O SEU BEBÊ EM UM ESPAÇO, VARANDA OU QUINTAL E DEMARQUE O LOCAL DA SAÍDA E DA CHEGADA.
- ♥ AO COMANDO DO ADULTO, PEÇA O BEBÊ PARA COLOCAR O LEGUME OU A VERDURA DENTRO DO UTENSÍLIO E ANDAR ATÉ CHEGAR AO LOCAL DETERMINADO. LEMBRE-SE SEMPRE DE CHAMAR A CRIANÇA PELO NOME E DIZER O NOME DOS LEGUMES E VERDURAS QUE ELA ESTÁ CARREGANDO.
- ♥ ATENÇÃO FAMÍLIA: NO MOMENTO DA BRINCADEIRA, VOCÊ PODERÁ QUESTIONAR O SEU BEBÊ EM RELAÇÃO:
 - À QUANTIDADE DE ALIMENTOS - FAZER A CONTAGEM ORAL DOS ALIMENTOS;
 - AO TAMANHO DOS ALIMENTOS- SE É GRANDE OU PEQUENO;
 - AO PESO - SE ESTÁ PESADO OU LEVE;
 - SEPARÁ-LOS POR COR, FORMA E TAMANHO.
- ♥ ASSIM QUE O BEBÊ REALIZAR A BRINCADEIRA, RECEBÊ-LO COM APLAUSOS!

GRAVE VÍDEOS E TIRE FOTOS DESSES MOMENTOS E NOS ENVIE!





11/06/2021

TURMA: NÍVEL I

TEMA INTEGRADOR: EDUCAÇÃO ALIMENTAR E NUTRICIONAL

SUBTEMAS: “COMER, COMER, PARA PODER CRESCER!”
“CONHECENDO AS FRUTAS”





LITERATURA INFANTIL

HOJE VAMOS ASSISTIR UM VÍDEO QUE ESTIMELA A SUA CRIANÇA A FALAR O NOME DAS FRUTAS! NESTE PERÍODO DO DESENVOLVIMENTO DE 1 A 2 ANOS É MUITO IMPORTANTE ESTIMULARMOS A FALA DO BEBÊ, FALANDO BEM DEVAGAR AS PALAVRAS E PEDINDO PARA QUE REPITAM!

LINK DO VÍDEO:

https://www.youtube.com/watch?v=u3NwcdAMMBI&ab_channel=SmileandLearn-Portugu%C3%AAs

NO POEMINHA ABAIXO VOCÊ IRÁ ENCONTRAR O NOME DE ALGUMAS FRUTAS QUE TAMBÉM ESTÃO NO VÍDEO, LOGO APÓS LER O POEMA E ASSISTIREM O VÍDEO. SERIA MUITO LEGAL VOCÊS REALIZAREM A SEGUINTE SITUAÇÃO DE APRENDIZAGEM: RECORTE DOS ANEXOS OS CARTÕES COM OS DESENHOS DAS FRUTAS E SE TIVER EM CASA A FRUTA DE NA MÃO DA SUA CRIANÇA PARA ELA ASSOCIAR, ANTES DISSO VOCÊ PODE MOSTRAR O CARTÃO E FALAR O NOME DA FRUTA, MOSTRAR A FRUTA E FALAR O SEU NOME! ISSO FACILITARÁ A COMPREENSÃO DELA!

AS FRUTAS		
	QUE DELÍCIA SÃO AS FRUTAS DO MERCADO PARA MINHA CASA DE TODOS OS TAMANHOS E CORES UMA EXPLOÇÃO DE SABORES	
	A LARANJA BEM DOCINHA A MAÇA VERMELHINHA A BANANA AMERINHA ENCHEM A MINHA BARRIGUINHA	



DIA 09/06 EDUCAÇÃO FÍSICA



Mamão
formosa/havaí



Maracujá
azedo



Melão amarelo



Abacate



Abiu



Acerola



Banana-prata/maçã



Abacate



Abacaxi pérola



Laranja-lima/pera



Coco-verde



Maçã nacional fuji



FRUTAS PARA A CESTA!



MORANGO



LARANJA



BANANA



UVA





MAÇA

<https://pin.it/7vojwaV>

DIA 07/06 – VERDURAS E LEGUMES


VERDURAS






LITERATURA INFANTIL!


MAÇÃ




BANANA



UVA



LARANJA



ANEXOS