

ATIVIDADES NÃO PRESENCIAIS EDUCAÇÃO INFANTIL - 2021

GRUPO ETÁRIO: CRIANÇAS BEM PEQUENAS
TURMA: NÍVEL II

PERÍODO: 17/05 À 28/05

NOME: _____



TEMA INTEGRADOR: SAÚDE
SUBTEMAS: "VAMOS EXERCITAR"
"SAÚDE DOS DENTES"



SECRETARIA MUNICIPAL DE EDUCAÇÃO
ATÍLIO VIVÁCQUA



TURMA: NÍVEL II
TEMA INTEGRADOR: SAÚDE
SUBTEMAS: "VAMOS EXERCITAR"
"SAÚDE DOS DENTES"

17/05/2021



QUERIDA FAMÍLIA,
HOJE VAMOS INICIAR A NOSSA
SEMANA SE EXERCITANDO COM A
BRINCADEIRA DA **DANÇA DA IMITAÇÃO**:

TRABALHANDO GESTOS CORPORAIS E O NOME DAS PARTES DO
CORPO. ACOMPANHE A CANÇÃO NO LINK:

https://www.youtube.com/watch?v=iIkk2hVajZQ&ab_channel=Canin%C3%B3polis

AGORA DESENHE O CONTORNO DE SUA MÃO COM A AJUDA DE UM
ADULTO E CONTE SEUS DEDINHOS!



TURMA: NÍVEL II

TEMA INTEGRADOR: SAÚDE


SUBTEMAS: "VAMOS EXERCITAR"
"SAÚDE DOS DENTES"

18/05/2021

NOSSO CORPO PRECISA SE MOVIMENTAR E COMO NOS SENTIMOS BEM QUANDO REALIZAMOS ALGUMAS TAREFAS E BRINCADEIRAS! PARA MANTER O NOSSO CORPO SAUDÁVEL E REALIZARMOS MUITAS BRINCADEIRAS PRECISAMOS BEBER MUITA ÁGUA!

HOJE MANOS MOLHAR O DEDINHO NA TINTA E FAZER O CONTORNO DA LETRA A.

DEPOIS COM A AJUDA DA SUA FAMÍLIA DEITE-SE SOBRE UMA FOLHA DE PAPEL OU NO CHÃO E PEÇA PARA UM ADULTO FAZER O CONTORNO DO SEU CORPO, DEPOIS VÁ IDENTIFICANDO E NOMEANDO AS PARTES COMO: CABEÇA, TRONCO E MEMBROS.



ÁGUA




TURMA: NÍVEL II
TEMA INTEGRADOR: SAÚDE
SUBTEMAS: "VAMOS EXERCITAR"
"SAÚDE DOS DENTES"

19/05/2021

EDUCAÇÃO FÍSICA

OLÁ, FAMÍLIA E QUERIDOS ALUNOS, VAMOS PARA MAIS UMA SEMANA DE ATIVIDADES E MUITO APRENDIZADO?



APROVEITE CADA MOMENTO, APRENDA BRINCANDO E SE DIVERTINDO. TODAS AS ATIVIDADES FORAM PENSADAS E PREPARADAS COM MUITO CARINHO PELOS PROFESSORES! TODOS NÓS ESTAMOS COM MUITAS SAUDADES, MAS SABEMOS QUE, EM BREVE, ESTAREMOS JUNTOS! ABRAÇO!

PRIMEIRAMENTE, PAPAI, MAMÃE OU QUEM ESTIVER COM A CRIANÇA, LEMBREMOS QUE Nesses TEMPOS DIFERENTES QUE ESTAMOS PASSANDO VOCÊS SÃO O GRANDE ALIADO DA ESCOLA. SÃO OS NOSSOS AUXILIARES E, NA MAIORIA DAS VEZES, NADA SERÁ POSSÍVEL SEM VOCÊS, OBRIGADO POR TODA AJUDA!

ATIVIDADE 01: ALONGAMENTO

A BRINCADEIRA DE HOJE SERÁ MUITO LEGAL E DIVERTIDA! MAS, ANTES DE INICIAR, LEMBREM-SE QUE PRECISAMOS NOS ALONGAR, NÃO É MESMO? NESSE MOMENTO DE QUARENTENA É MUITO IMPORTANTE NOS MANTERMOS ATIVOS, TANTO A MENTE QUANTO O CORPO. GASTAR ENERGIA! FAZER O CORPO SE MEXER! ENTÃO, VAMOS LÁ! CLIQUE NO LINK ABAIXO E COMECE A SE EXERCITAR! CHAME O PESSOAL DE CASA PRA FAZER COM VOCÊ ESSE AQUECIMENTO.

Link: <https://www.youtube.com/watch?v=IJNoOMmU6PQ>



TURMA: NÍVEL II

TEMA INTEGRADOR: SAÚDE

SUBTEMAS: "VAMOS EXERCITAR"
"SAÚDE DOS DENTES"

20/05/2021

HOJE VAMOS TRABALHAR A HISTÓRIA INFANTIL: MEU CORPO DE RUTH ROCHA, ENQUANTO LÊ VÁ APONTANDO CADA PARTE DO CORPO. LOGO APÓS, BRINQUE DE ESTÁTUA COM ELA!

MEU CORPO

EU TENHO DOIS
QUE SÃO PARA VER. 

EU TENHO UM
QUE É BOM PARA CHEIRAR. 

EU TENHO UMA
QUE SERVE PARA COMER. 

EU TENHO DOIS
QUE SÃO PARA ESCUTAR. 

TENHO DUAS
E TENHO DOIS
QUE SERVEM PARA ANDAR
E PARA OS ABRAÇOS. 

(Ruth Rocha e João J. Naro - Ed. Melhoramentos)



TURMA: NÍVEL II

TEMA INTEGRADOR: SAÚDE

SUBTEMAS: "VAMOS EXERCITAR"
"SAÚDE DOS DENTES"

21/05/2021

LITERATURA INFANTIL


PARA MOVIMENTAR O CORPO PODEMOS REALIZAR VÁRIAS BRINCADEIRAS! HOJE VAMOS CONSTRUIR UM BRINQUEDO MUITO SIMPLES E DIVERTIDO DE BRINCAR A PETECA! VEJA AS INSTRUÇÕES NO ANEXO!

AGORA PEÇA UM ADULTO PARA LER O TRECHO DA HISTÓRIA DE LÚCIA PIMENTEL "A PETECA SAPECA" E BRINQUE DE PETECA COM SUA FAMÍLIA!

A PETECA SAPECA

PULA SAPECA A PETECA
SALTANDO DE MÃO EM MÃO
RODOPIA DE BANDINHA
CAMBALHOTA VAI AO CHÃO

O BRINQUEDO VIRA JOGO
SE JOGADO COM ALGUÉM
MAS NÃO VALE JOGAR SUJO
SÓ VALE FAZER O BEM





TURMA: NÍVEL II

TEMA INTEGRADOR: SAÚDE

SUBTEMAS: "VAMOS EXERCITAR"
"SAÚDE DOS DENTES"


24/05/2021

OLÁ QUERIDA FAMÍLIA!

HOJE VAMOS ESTUDAR SOBRE OS CUIDADOS COM A HIGIENE BUCAL (CUIDANDO DOS DENTES). PARA TERMOS OS DENTES SAUDÁVEIS DEVEMOS COMER ALIMENTOS SAUDÁVEIS. E APÓS AS REFEIÇÕES ESCOVAR OS DENTES. COM MUITO CARINHO ASSISTA COM SUA CRIANÇA O VÍDEO SOBRE "SAÚDE BUCAL": https://youtu.be/6I73vB_mNAI

AGORA JUNTO COM SUA CRIANÇA, FAÇA UMA PINTURA BEM BONITA NOS PRODUTOS QUE DEIXA OS NOSSOS DENTES LIMPOS. E INCENTIVE-OS A REPETIR O NOME DE CADA PRODUTO E PARA QUE SERVE!

PASTA DE DENTE



ESCOVA DE DENTE



FIO DENTAL

<https://www.tudodesenhos.com/uploads/images/4270/pasta-de-dentes-na-escova.jpg>

<https://cdn5.colorir.com/desenhos/pintar/fio-dental.png>



TURMA: NÍVEL II



TEMA INTEGRADOR: SAÚDE

SUBTEMAS: "VAMOS EXERCITAR"
"SAÚDE DOS DENTES"

25/05/2021

OLÁ FAMÍLIA QUERIDA!

JUNTO COM A SUA CRIANÇA OBSERVE AS IMAGENS:



<https://img.elo7.com.br/product/main/1DB8E02/kit-amigos-e-inimigos-dos-dentes-amigos-e-inimigos-dos-dentes.jpg>

AGORA COM A SUA AJUDA ESTIMULE A CRIANÇA A FALAR SOBRE OS ALIMENTOS SAUDÁVEIS QUE ESTÃO SENDO VENDO NA IMAGEM E QUE PODEMOS COMER PARA A SAÚDE DOS NOSSOS DENTES, E OS QUE NÃO SÃO SAUDÁVEIS. POIS SE COMER DEMAIS DAR CÁRIE.

CÁRIE É UM BICHINHO QUE PROVOCA MUITA DOR. E SÓ O DENTISTA QUE TIRA ESSE BICHINHO. REPITA COM ELES OS ALIMENTOS QUE NÃO SÃO SAUDÁVEIS PARA OS DENTES. E JUNTO COM A SUA CRIANÇA DESENHE ESSES ALIMENTOS.



TURMA: NÍVEL II
TEMA INTEGRADOR: SAÚDE
SUBTEMAS: "VAMOS EXERCITAR"
"SAÚDE DOS DENTES"

26/05/2021

EDUCAÇÃO FÍSICA

ATIVIDADE 2: OBSERVE OS DESENHOS

PRIMEIRAMENTE, PAPAI, MAMÃE OU QUEM ESTIVER COM A CRIANÇA, LEMBREMOS QUE NESSES TEMPOS DIFERENTES QUE ESTAMOS PASSANDO VOCÊS SÃO O GRANDE ALIADO DA ESCOLA! SÃO OS NOSSOS AUXILIARES E, NA MAIORIA DAS VEZES, NADA SERÁ POSSÍVEL SEM VOCÊS, OBRIGADO POR TODA AJUDA.

OBSERVE JUNTO COM SUA CRIANÇA AS IMAGENS ABAIXO E AJUDE ELA A DESCOBRIR AS PALAVRAS QUE COMPLETAM AS FRASES! DEPOIS DEIXE ELA PINTAR OS DESENHOS!





TURMA: NÍVEL II

TEMA INTEGRADOR: SAÚDE

SUBTEMAS: "VAMOS EXERCITAR"
"SAÚDE DOS DENTES"

27/05/2021

OLÁ AMADA FAMÍLIA!

HOJE VAMOS RECITAR UMA POESIA JUNTO COM SUA CRIANÇA O TÍTULO DELA É "OS MEUS DENTINHOS" ESCRITA POR CARMEM LÚCIA F. VAZ. EMQUANTO VOCÊ LÊ A POESIA FAÇA GESTOS SOBRE COMO ESCOVAR OS DENTES E PEÇA PARA ELES REPETIREM.

VAMOS RECITAR A POESIA?

MEUS DENTINHOS






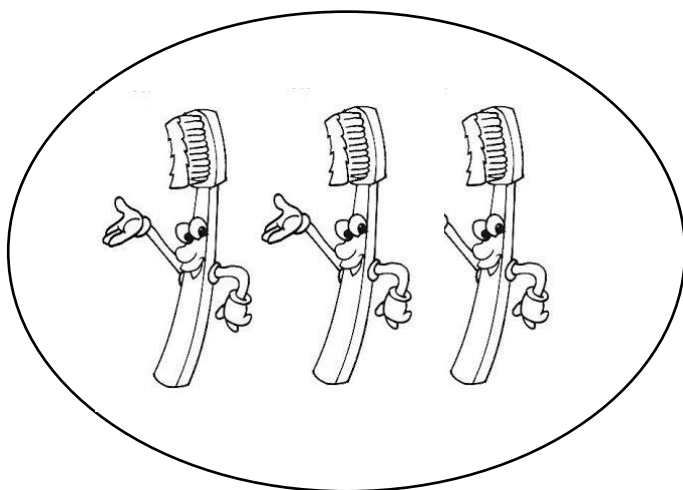
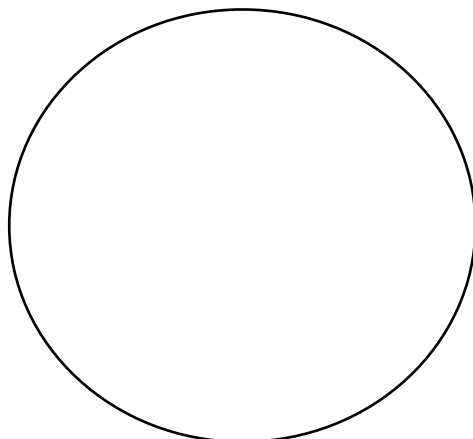
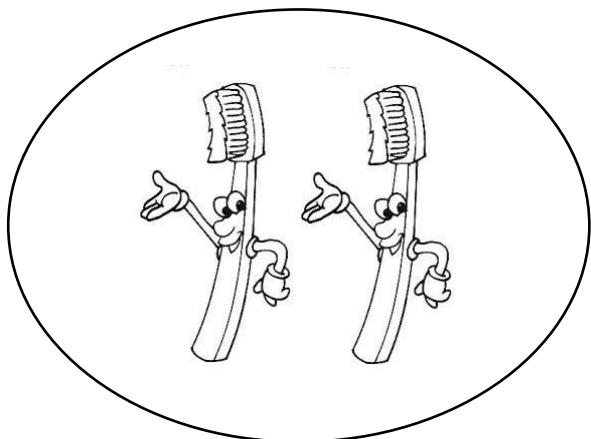
TURMA: NÍVEL II

TEMA INTEGRADOR: SAÚDE

SUBTEMAS: "VAMOS EXERCITAR"
"SAÚDE DOS DENTES"

27/05/2021

AGORA COM A SUA AJUDA, ESTIMULE SUA CRIANÇA A CONTAR QUANTAS ESCOVAS DE DENTES, TEM DENTRO DOS CÍRCULOS. E DEPOIS PEÇA A ELA QUE FAÇA BOLINHAS DE PAPEL E COLE AO LADO DE ACORDO COM A QUANTIDADE DE ESCOVAS.



COLE AGORA NESTE ESPAÇO ABAIXO O RÓTULO DA SUA PASTA DE DENTE!



TURMA: NÍVEL II

TEMA INTEGRADOR: SAÚDE

SUBTEMAS: "VAMOS EXERCITAR"
"SAÚDE DOS DENTES"

28/05/2021

LITERATURA INFANTIL

HOJE VAMOS APRENDER UMA NOVA CANÇÃO!

QUERIDA FAMÍLIA, AO RITIMO DA CANTIGA ATIREI O PAU NO GATO
CANTE A LETRA DESCRITA ABAIXO E JUNTO COM A SUA CRIANÇA
CRIE GESTOS PARA ACOMPANHAR A CANÇÃO!

SAÚDE BUCAL

(Waldirene D. Mendonça)



**MEUS DENTINHOS
EU ESCOVO...VO...
PORQUE ISSO...SO...
É LEGAL...GAL...GAL...
QUEM ESCOVA...VA...
SE PREVINE...NE...
E GARANTE... E GARANTE...
SAÚDE BUCAL...CAL...CAL...**



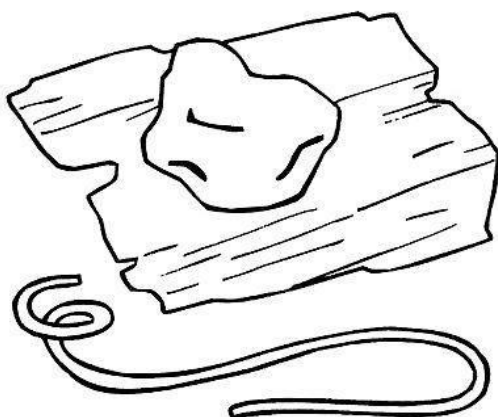
TURMA: NÍVEL II
TEMA INTEGRADOR: SAÚDE
SUBTEMAS: "VAMOS EXERCITAR"
"SAÚDE DOS DENTES"

ANEXO


LITERATURA INFANTIL

VAMOS FAZER UMA PETECA


ENROLAR UM POUCO
DE ARGILA EM PALHAS
DE MILHO,



AMARRAR COM UM
BARBANTE,



COLOCAR PENAS
COLORIDAS NA PARTE
SUPERIOR,
DISTRIBUINDO-AS POR
IGUAL.



AGORA, É SÓ FORMAR
UMA RODA E IR
BATENDO NA PETECA.

