

TEMA INTEGRADOR: VIDA FAMILIAR E SOCIAL
PROJETO: "MINHA INFÂNCIA, MINHAS
MEMÓRIAS"

SUBTEMA: TUDO SOBRE MINHAS
PREFERÊNCIAS E SENTIMENTOS

"[...]AS INTERAÇÕES E A BRINCADEIRA SÃO A BASE NA CONSTRUÇÃO DE CADA CRIANÇA COMO UM SER ÚNICO, SENDO FORMAS PRIVILEGIADAS PARA ELA AMPLIAR SEUS AFETOS, SUAS SENSações, PERCEPÇÕES, MEMÓRIA, LINGUAGEM E SUA IDENTIDADE (OLIVEIRA ET AL, 2012)" CURRÍCULO DO ES PÁG. 48

GRUPO ETÁRIO: CRIANÇAS BEM
PEQUENAS
TURMA: NÍVEL II

NOME: _____



SECRETARIA MUNICIPAL DE EDUCAÇÃO
ATÍLIO VIVÁCQUA

TEMA INTEGRADOR: VIDA FAMILIAR E SOCIAL
PROJETO: "MINHA INFÂNCIA, MINHAS MEMÓRIAS"

**SUBTEMA: TUDO SOBRE MINHAS
PREFERÊNCIAS E SENTIMENTOS**
TURMA: NÍVEL II

VOCÊ ESTÁ CONTENTE ?

VAMOS CANTAR E DANÇAR UM POUQUINHO COM PATATI PATATÁ? CONVIDE O PAPAÍ, A MAMÃE OU RESPONSÁVEL QUE ESTÁ COM VOCÊ PARA ASSISTIR CANTAR E DANÇAR A MÚSICA " SE VOCÊ ESTÁ CONTENTE" ATRAVÉS DO LINK:

<https://www.youtube.com/watch?v=bdfEnGVNWJM>



<https://apple.co/2DSJUUFFacebook/http://bit.ly/2ACuznBInstagram>






AGORA RECORTE A SETINHA ABAIXO E PEÇA PARA SUA CRIANÇA MARCAR COM O PREGADOR A FIGURA QUE MOSTRA COMO ELA(ELE) ESTÁ SE SENTINDO!



<http://pequenoprinciperc.com.br/videos9/maternal1.pdf>

AGORA UTILIZANDO O MATERIAL QUE VOCÊ TEM EM SUA CASA (PAPELÃO, PRATO DESCARTÁVEL, PALITO DE PICOLÉ, CANUDINHO DE REFRIGERANTE...) AJUDE SUA CRIANÇA A CONFECCIONAR UM FANTOCHE COM A CARINHA DO SENTIMENTO QUE ELE(A) ESTÁ SENTINDO.



CONVERSE COM SUA CRIANÇA PARA AJUDÁ-LA A RECONHECER SEUS SENTIMENTOS E APRENDER A LIDAR COM ELAS (EMOÇÕES) ENFRENTANDO SUAS DIFICULDADES E ENSINANDO-OS A SE EXPRESSAREM.

<https://professorajuice.blogspot.com/2016/02/sentimentos-na-educacao-infantil.html>



MEU BRINQUEDO PREDILETO

QUERIDA FAMÍLIA CONVERSE COM SEU FILHO PARA
DESCOBRIR QUAL É O SEU BRINQUEDO PREFERIDO E
EM SEGUIDA LEIA PARA ELE O POEMA "SONDAGEM"
DE ELSA BEATRIZ.

SONDAGEM

BRINQUEDOS

EU FIZ DE PAPEL DOBRADO
UM BARQUINHO E NAVEGUEI,
FIZ UM CHAPÉU DE SOLDADO
E SOLDADINHO - MARCHEI.
FIZ AVIÃO, FIZ ESTRELA
EMBARQUEI DENTRO - VOEI.
AGORA FIZ UM BRINQUEDO
- O MELHOR QUE JÁ BRINQUEI
- .

ELZA BEATRIZ

AGORA COM UMA FOLHA DE PAPEL INVENTE UM BRINQUEDO
E COLE AQUI:





VIAJANDO NA IMAGINAÇÃO


QUERIDA FAMÍLIA LEIA A PEQUENA HISTORINHA PARA SUA CRIANÇA PARA QUE POSSA SENTIR O GOSTO PELE LEITURA E VIAJAR NA SUA IMAGINAÇÃO!

O GATO XADREZ

ERA UMA VEZ
UM GATO XADREZ.
GOSTOSO
ERA O SEU PÊLO,
A MACIEZ.

SALTOU O MURO
E ESPANTOU
A GALINHA PEDRÊS.

NÃO ERA DE RAÇA,
NADA DE SIAMÊS.
ERA DA RUA, GATO LADINO,
PRIMO DO TIGRE,
DA ONÇA,
DA LIBERDADE
ERA FREGUÊS.



AGORA COM A AJUDA DA SUA FAMÍLIA DESENHE ABAIXO O BICHINHO DE ESTIMAÇÃO QUE VOCÊ MAIS GOSTA OU TEM EM SUA CASA.

MINHA FRUTA PREFERIDA



QUERIDA FAMÍLIA LEIA PARA SUA CRIANÇA A POESIA ABAIXO E BRINQUE COM ELA:

SOU VERMELHINHO E PEQUENO
CHEIO DE PINTINHAS PRETAS
SOU UMA DELÍCIA NA
SOBREMESA
QUEM EU SOU?



SOU BRANCA POR DENTRO
AMARELA POR FORA
E TENHO UMA CASCA GROSSA
MAS COM A MÃO QUALQUER UM ME DESCASCA.
QUEM EU SOU?

APROVEITE PARA COLORIR AS FIGURINHAS:



QUAL A SUA FRUTA PREFERIDA? QUE TAL PEGAR E DEGUSTÁ-LA SOZINHA E DEPOIS ENVIAR UMA FOTO E COMPARTILHAR COM O GRUPO DE SUA TURMA.

<https://sosescola.com2c.com.br/adivinhas-das-frutas/>



JOGO DE ENCAIXE CASEIRO

QUERIDA FAMÍLIA HOJE VAMOS TRABALHAR COM ATIVIDADES MANUAIS E ARTÍSTICAS QUE IRÃO ESTIMULAR O RACIOCÍNIO E A CONCENTRAÇÃO DO SEU FILHO.

COM MATERIAIS ENCONTRADOS EM CASA MESMO OU MATERIAIS RECICLÁVEIS, É POSSÍVEL CONFECCIONAR DIVERSOS BRINQUEDOS.

VAMOS LÁ!

PEGUE UMA CAIXA DE PAPELÃO MÉDIA E FAÇA VÁRIAS FORMAS GEOMÉTRICAS DE ACORDO COM OS BRINQUEDOS QUE VOCÊ TEM EM CASA, DEPOIS É SÓ RECORDAR O CENTRO DAS MESMAS E DEIXAR COM QUE A CRIANÇA ENCAIXE AS PEÇAS CORRESPONDENTES AS FORMAS.



COM ESSA ATIVIDADE VOCÊ ESTARÁ AJUDANDO NO DESENVOLVIMENTO DO SEU FILHO E TAMBÉM A RECICLAR E CUIDAR DO MEIO AMBIENTE.

<https://todaatual.com/brincadeiras-educativas-criancas-2-anos/>